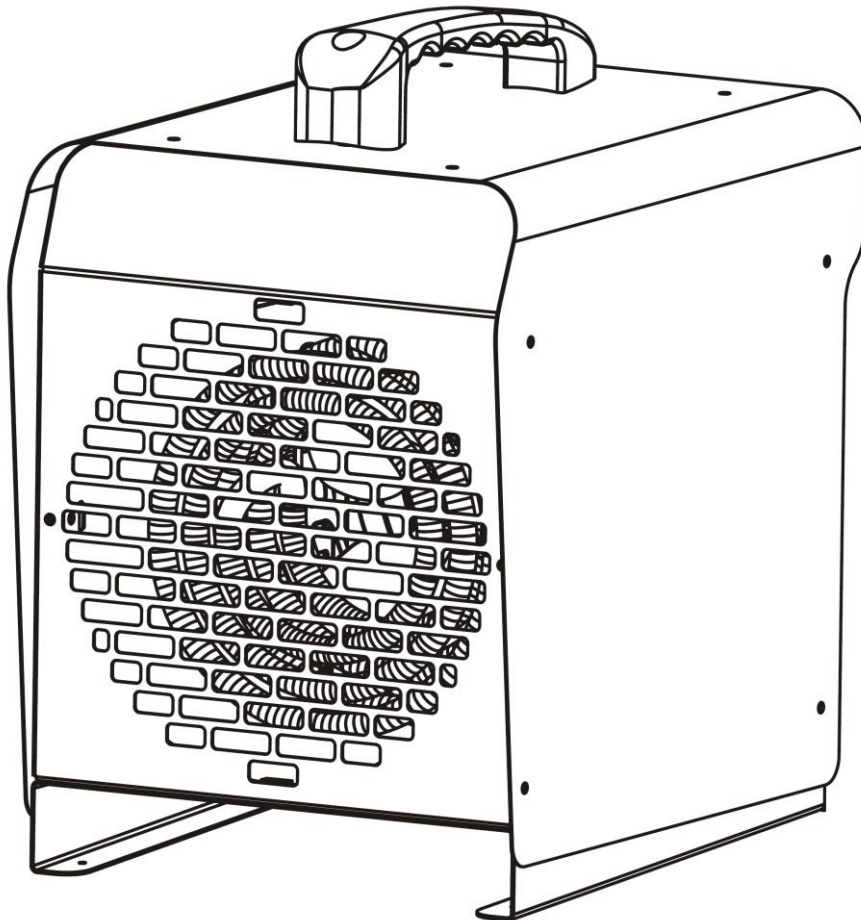


Nagyfeszültségű Fűtőventilátor WDH-BGP09 (9 kW)



Kedves vásárló,

Ön egy kiváló minőségű terméket választott. Íme néhány tipp, hogy élvezze ezt a terméket:

Az energiafogyasztással kapcsolatos információk:

Ez a termék csak jól szigetelt helyiségekben vagy alkalmi használatra alkalmas.

Bármilyen probléma esetén:

Reméljük, hogy a készülék megfelel az Ön elvárásainak! Amennyiben a lehető legnagyobb gondossággal ellenőrizte, mégis panaszra adna okot, kérjük, röviden vegye fel velünk a kapcsolatot, mivel nagyon fontos számunkra az Ön elégedettsége, és szeretnénk tisztázni minden félreértést.

Az első művelet során:

Mivel a fűtőelemeket a gyárban a védelem érdekében egy könnyű olajréteggel vonják be, a készülék első használatakor enyhe égett szagot és esetleg némi füstöt fog érezni. Ez kezdetben teljesen normális, és az olajrétegnek a fűtőelemek által a működés során történő elégetése okozza.

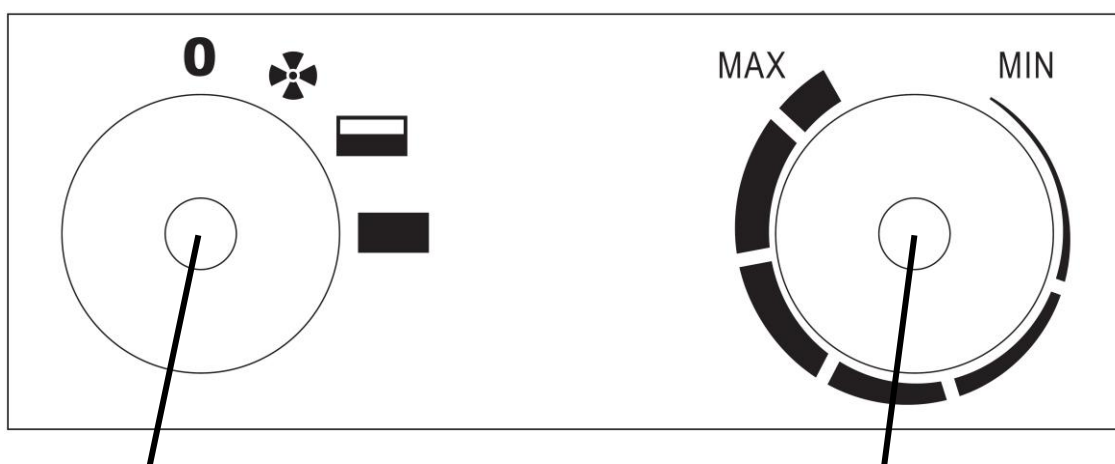
Fontos biztonsági utasítások:

- Csak az ajánlott feszültséget használja a készülék működtetéséhez!
- A fűtőberendezés nem alkalmas kültéri vagy egyéb nedves vagy nedves környezetben történő használatra!
- Vegye figyelembe, hogy a fűtőberendezés működés közben nagyon felforrósodhat, ezért mindig tartson kellő távolságot a gyúlékony vagy könnyen gyúlékony tárgyaktól!
- Ne helyezze a fűtőtestet közvetlenül konnektor mellé!
- Ne használjon időzítőt vagy automatikus be-/kikapcsolót ezzel a fűtőberendezéssel együtt!
- Soha ne használja a fűtőberendezést mozgó felületeken, tárgyakon vagy járműveken! Fennáll a fűtőtest felborulásának veszélye.
- Javasoljuk, hogy a fűtőtestet kizárólag külön áramforrásból (konnektorból) táplálja. (Kérjük, ne használjon több konnektort a fűtőtest működtetéséhez!)
Kérjük, ügyeljen arra is, hogy a tápkábel mindig megfelelő távolságra legyen a hőforrástól.
- Felügyelje a fűtőberendezést, ha gyermekek tartózkodnak a készülék közelében!
- Figyeljen az elektromosságra, soha ne nyúljon bele a készülékbe tárgyakkal, és ne dugja be azokat! Soha ne érintse meg a dugót vagy a konnektort nedves kézzel!
Soha ne érintse nedves kézzel a fűtőberendezést vagy a tápkábeleket!
- Ne helyezzen semmilyen tárgyat a fűtőtestre!
- Ne zárja el a készülék befúvó és/vagy elszívó levegőjét, és gondoskodjon a készülék körül elegendő helyről/távolságról!
- Gondoskodjon a készülék megfelelő levegőellátásáról, ellenkező esetben a teljesítmény csökkenéséhez, legrosszabb esetben pedig túlmelegedéshez és/vagy tűzhoz vezethet!
- A készüléket csak szakképzett személyzet vagy villanyszerelők nyithatják ki!
- Ügyeljen arra, hogy a készülékbe vagy a készülékre ne kerüljön nedvesség!
- Győződjön meg róla, hogy a tápkábel teljesen kibontva van, mielőtt csatlakoztatja a csatlakozóaljzathoz!
- A készülék használata előtt győződjön meg arról, hogy a dugó tiszta és megfelelően csatlakozik a konnektorhoz!
- Ügyeljen arra, hogy a készülék közelében soha ne legyenek könnyen gyúlékony anyagok (pl. gázok/olajok stb.)!
- Ha a készülék csatlakozókábele megsérül, a veszélyek elkerülése érdekében azt a gyártónak vagy annak ügyfélszolgálatának, illetve hasonlóan képzett személynek kell kicserélnie.
- Ezt a készüléket nem olyan személyek (beleértve a gyermekeket is) használhatják, akik csökkent fizikai, érzékszervi vagy szellemi képességekkel rendelkeznek, vagy nem rendelkeznek tapasztalattal és/vagy ismeretekkel, kivéve, ha a biztonságukért felelős személy felügyeli vagy oktatja őket a készülék használatára vonatkozóan.
- Ha hosszabb ideig nem használja a készüléket, kapcsolja ki és húzza ki a hálózati csatlakozót!

Kérjük, azonnal kapcsolja ki a készüléket, és válassza le a hálózatról/áramellátásról, ha úgy tűnik, hogy valami nem stimmel! Ebben az esetben forduljon szakemberhez, és ne próbálja meg saját maga megjavítani a készüléket!

Példa: A ventilátor nem működik működés közben, szikrákat észlel, vagy a biztosíték kiégett.

A vezérlőpanel leírása:



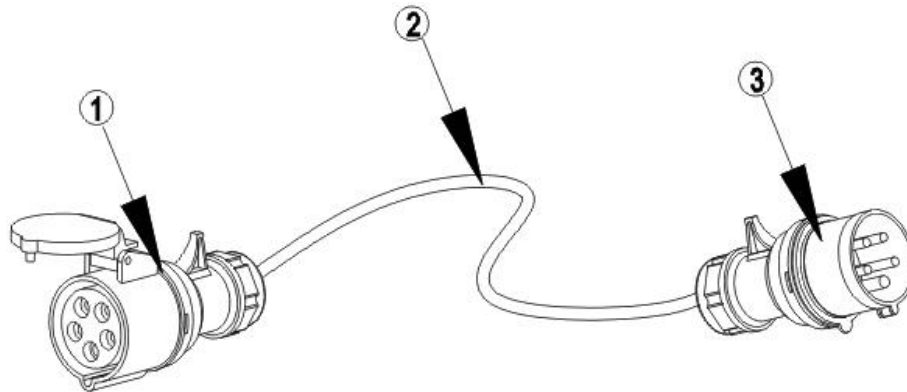
1. Beállítása működtető teljesítmény

2. Termosztát forgókapcsoló

Használati utasítás:

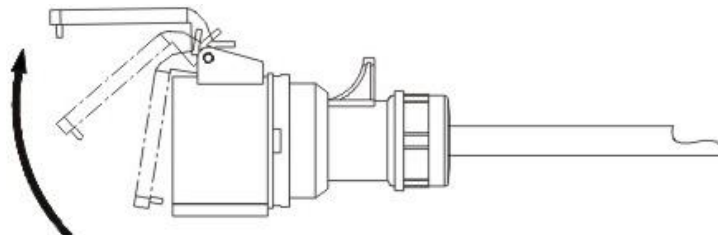
1. Üzembe helyezés

1.1. A csatlakoztatáshoz megfelelő tápkábelre (16A) lesz szüksége. A készüléket egy csatlakozókábelrel és dugóval együtt szállítjuk (hossza kb. 115 cm). Hosszabb csatlakozókábel nem tartozik a szállítási terjedelemben. Ha hosszabb kábelre van szüksége, kérjük, használjon a következő specifikációjú csatlakozókábelt:



- (1) Ötpólusú hálózati csatlakozó 380V/415V (50/60Hz, 16A)
- (2) H07RN-F ötágú hálózati kábel (5G2,5 mm²)
- (3) Ötpólusú hálózati csatlakozó 380V/415V (50/60Hz, 16A)

1.2. Csatlakoztassa megfelelően a tápkábelt a fűtőberendezéshez. Ehhez nyissa ki az ötpólusú tápcsatlakozó védőlapját (lásd az alábbi ábrát). Most csatlakoztassa a tápkábel dugófejét a fűtőberendezésen található csatlakozóaljzatba. Itt fontos, hogy a tápcsatlakozó szilárdan illeszkedjen a csatlakozóaljzatba. Végül csatlakoztassa a hálózati csatlakozót megfelelően egy hálózati aljzatba.



1.3. A kívánt készülékteljesítmény kiválasztásához használja az üzemi teljesítmény szabályozó gombot (bal oldali forgatógomb).



= Ki



= A Ventilátor működése



= 1. Szint (alacsony működési szint 4,5 kW hőteljesítménnyel)



= 2. Szint (nagy működési teljesítmény 9 kW hőteljesítménnyel)

1.4. Most állítsa be a kívánt hőmérséklet-kikapcsolási pontot (0 ~ 45° C) a fokozatmentes termosztát szabályozógombjával (jobb oldali gomb). Ezt a következőképpen lehet a legjobban elvégezni: Fordítsa a termosztát vezérlőtárcsáját a legmagasabb hőmérsékletre (MAX.), és hagyja a fűtőberendezést addig futni, amíg el nem éri a kívánt hőmérsékleti értéket. Most fordítsa (állítsa) lefelé a szabályozót a minimum felé, amíg a fűtési funkció automatikusan kikapcsol. Most hagyja a vezérlőtárcsát (termosztátot) ebben a helyzetben, és amikor a szobában hidegebb lesz, a fűtőrudak automatikusan elkezdnek fűteni, és amikor a beállított hőmérsékletet ismét eléri, a fűtőrudak automatikusan ismét kikapcsolnak!

Megjegyzés: A fűtőtest ventilátorát nem a termosztát vezérli. A kiválasztott célhőmérséklet elérése esetén a fűtőelem automatikusan kikapcsol, de a ventilátor tovább működik!

2. Kapcsolja ki

Kikapcsoláshoz fordítsa a fokozatmentes termosztát szabályozógombját (jobb oldali gomb) a minimumra (MIN), és hagyja a készüléket kb. 5 percig ventilátor üzemmódban futni, hogy a készülék lehűljön. Ezután a készülék teljes kikapcsolásához fordítsa a működési szintállító gombot is "0"-ra.

3. Tisztítás és tárolás

A fűtőberendezés tisztítása előtt mindig húzza ki a hálózati csatlakozót, és hagyja, hogy a fűtőberendezés teljesen kihűljön!

3.1. A ház tisztítása:


- A ház külső felületét puha, nedves ruhával tisztítsa meg.
- A fűtőtest tisztításához csak enyhe tisztítószeret használjon, ne agresszív tisztítószeret, mert ezek károsíthatják a készüléket!
- Kérjük, ügyeljen arra, hogy a fűtőberendezés belsejébe soha ne kerüljön víz!

3.2. Tárolás:

- Javasoljuk, hogy a készüléket tárolás céljából tegye vissza az eredeti dobozába.
- A fűtőtestet száraz és megfelelően szellőző helyen tárolja.

4. Egyéb használati utasítások

- 4.1. Ne húzza ki a hálózati csatlakozót a tápkábel meghúzásával!
- 4.2. Ne használjon rovarriasztót, olajat, festékszórót stb. a fűtőberendezés közelében. Ez károsíthatja a készüléket, vagy akár tüzet vagy robbanást is okozhat!
- 4.3. Ne helyezze a készüléket lejtős vagy egyenetlen felületre!
- 4.4. Kérjük, mindig tartson megfelelő távolságot a faltól, hogy megakadályozza a készülék túlmelegedését.
- 4.5. A hatékony és gazdaságos fűtés érdekében kérjük, hogy a fűtőhelyiségben minden ajtót és ablakot zárjon be!



Műszaki adatok

Modellmegjelölés:	WDH-BGP09
Feszültség:	400V ~ 50Hz
Max. Teljesítményfogyasztás:	9 kW
Kapcsolat:	16 A
Fűtési szintek:	2 (1 = 4,5 kW, 2 = 9 kW)
Termosztát:	fokozatmentes beállítás (0 ~ 45 °C)
Levegőáramlási sebesség:	Kb. 660 m ³ /ó
Névleges hőteljesítmény:	9,0 kW
Minimális hőteljesítmény:	4,5 kW
Max. cont. Hőteljesítmény:	9,0 kW
Segédtelejesítményfogyasztás el_{max} :	N/A
Segédtelejesítményfogyasztás el_{min} :	N/A
Segédtelejesítményfogyasztás el_{SB} :	N/A
A hőmérséklet-szabályozás típusa:	Mechanikus termostáttal
Védelmi osztály:	IPX4
Méret (H/W/D):	430 x 300 x 390 mm
Súly:	9.7 kg

A műszaki adatokban eltérések lehetnek !

Egyéb

Garancia nyilatkozat:

A törvényes jótállási igények ellenére a gyártó az Ön országa jogszabályainak megfelelően, de legalább 1 év (Németországban magánszemélyek esetében 2 év) jótállást vállal. A garancia a készülék végfelhasználónak történő eladásának napján kezdődik. A garancia csak az anyag- vagy gyártási hibákra visszavezethető hibákra terjed ki. vannak.

A garanciális javításokat csak a felhatalmazott ügyfélszolgálati központ végezheti el. A címre Az eredeti eladási bizonylatot (a vásárlás dátumával) csatolni kell a garanciális igényléshez.

A garancia nem vonatkozik a következőkre:

- Normál kopás és elhasználódás
- Nem rendeltetésszerű használat, pl. a készülék túlterhelése vagy nem engedélyezett tartozékok használata.
- Külső behatások, erőszakos behatások vagy idegen tárgyak okozta sérülések
- A használati utasítás be nem tartása által okozott károk, pl. nem megfelelő hálózati feszültséghez való csatlakoztatás vagy a telepítési utasítás be nem tartása.
- Teljesen vagy részben szétszerelt készülékek

Megfelelőség:

Az elektromos fűtőberendezést bevizsgálták, és magát és/vagy annak részeit az alábbi (biztonsági) szabványoknak megfelelően gyártották:

GS" TÜV Rheinland által bevizsgált és természetesen CE (LVD + EMC) megfelelőséggel.

Biztonságossági vizsgálat a következők szerint:

EN 60335-2-30:2009+A11
EN 60335-1:2012+A11
EN 62233:2008
AfPS GS 2014:01 3.1. bekezdés

CE (LVD) megfelelőségi vizsgálat a következők szerint:

EN 60335-2-30:2009+A11
EN 60335-1:2012+A11
EN 62233:2008
AfPS GS 2014:01 3.1. bekezdés

CE (EMC) megfelelőségi vizsgálata következő szabványoknak megfelelően:

EN 55014-1:2017
EN 55014-2:2015
EN 61000-3-2:2014
EN 61000-3-3:2013

A termék helyes ártalmatlanítása:



Az EU-ban ez a szimbólum azt jelzi, hogy a terméket nem szabad a háztartási hulladékkal együtt ártalmatlanítani. A régi készülékek értékes, újrahasznosítható anyagokat tartalmaznak, amelyeket újra kell hasznosítani, hogy ne károsítsák a környezetet vagy az emberi egészséget az ellenőrizetlen hulladéklerakással. Ezért kérjük, hogy a régi készülékeket a megfelelő gyűjtőrendszereken keresztül ártalmatlanítsa, vagy küldje el a készüléket ártalmatlanításra oda, ahol vásárolta. Ők majd újrahasznosítják a készüléket.

Reméljük, hogy élvezni fogja a készülék használatát

Az Ön Aktobis AG

Tartsa ezt a használati utasítást biztonságos helyre!

